

ますしんビジネスバンキングにおける

Microsoft 社製ブラウザ「Internet Explorer 11」(IE 11)のご利用について

オートコンプリートを有効化して、インターネットバンキングをご利用いただくと、ログイン ID・パスワードが自動的に記憶され、記憶された内容がインターネットバンキング内の他画面で誤表示されるという事象が発生しています。

IE11でのインターネットバンキングのご利用は動作保障対象外のためご利用をお控えください。

【すでに IE11 をご利用いただいているお客さま】

オートコンプリートの設定を無効にするか、保存確認画面で「このサイトではしない」をお選びください。すでに IE11 のご利用で ID パスワードを保存されている場合は、オートコンプリートを無効にし、オートコンプリート履歴の削除を行ってください。

オートコンプリートを無効に変更する手順（オートコンプリート設定の変更手順）

→次ページへ

オートコンプリート設定の変更手順

IE11におけるオートコンプリートに関する不具合を本設定で回避することができますので、その設定手順をご案内いたします。

■ 「IE11」オートコンプリート設定の変更手順

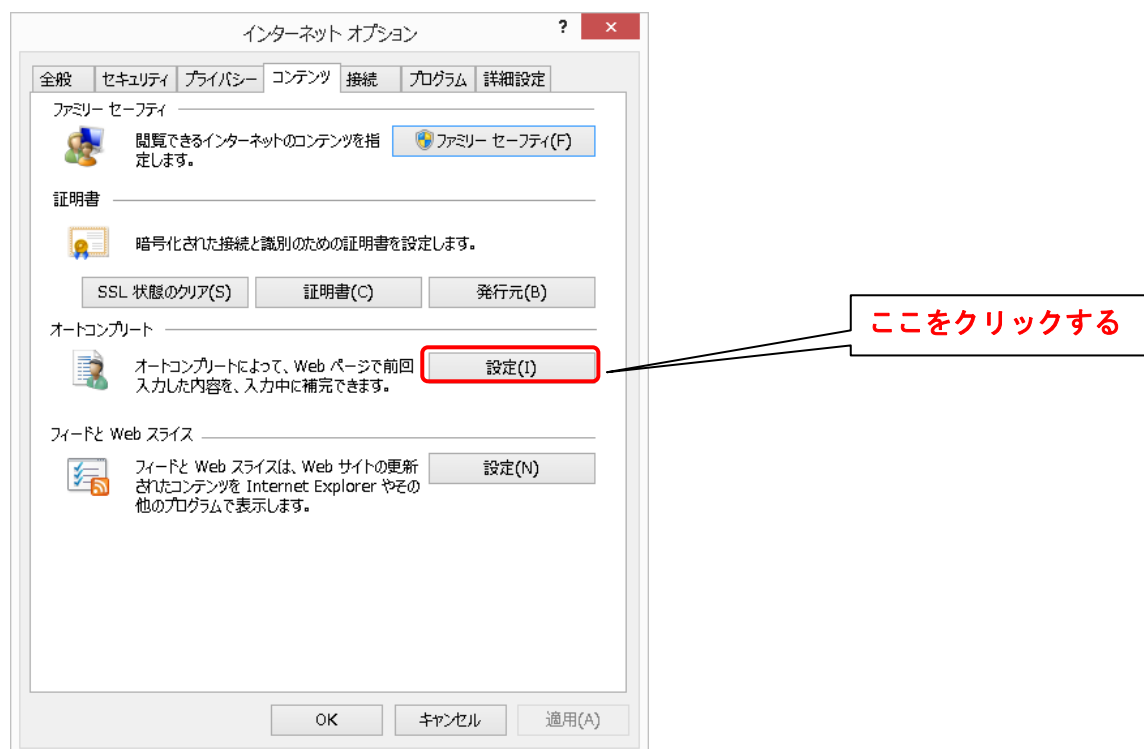
手順1. Internet Explorer (IE11) を起動し、メニューバーにある[ツール(T)]、[インターネットオプション(O)]

の順にクリックします。

※メニューバーが表示されていない場合は、「Alt」キーを押してメニューバーを表示させます。

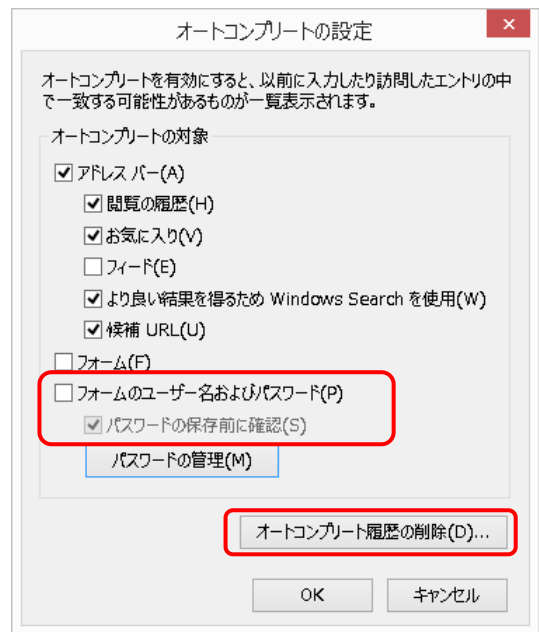

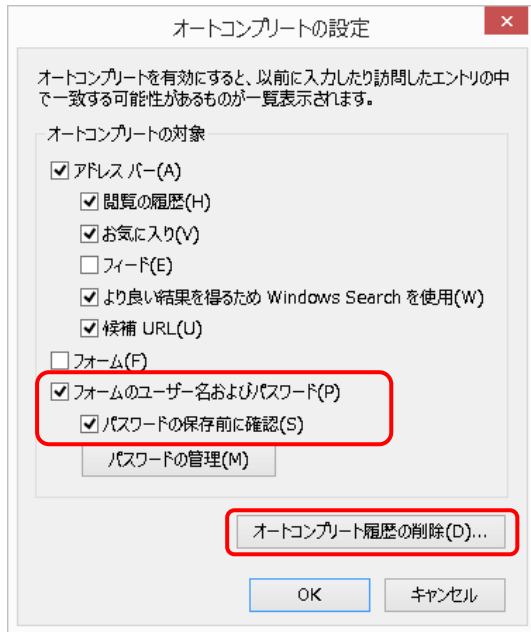


手順2. 「インターネットオプション」の画面が表示されますので、コンテンツタブをクリックし、[設定 (I)] をクリックします。



手順3. 「オートコンプリートの設定」の画面が表示されますので、フォームのユーザー名およびパスワード (P) のチェックを外します。

また、上記設定を行う前に当該サービスにログインした場合にはオートコンプリート履歴の削除 (D) をクリックしてください。



以上で「IE11」オートコンプリート設定の変更は完了となります。